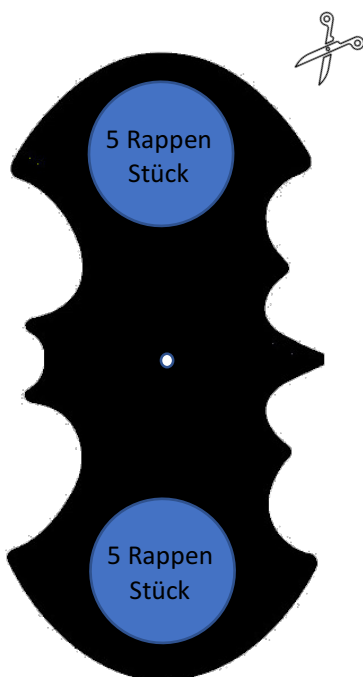
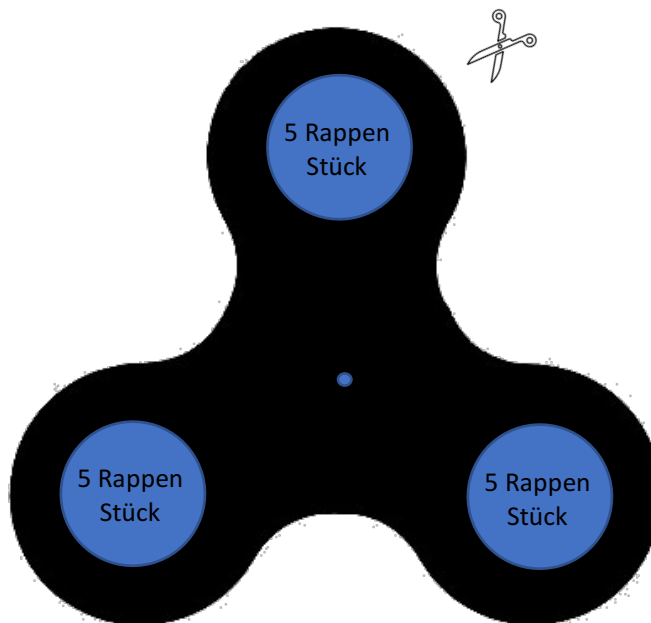
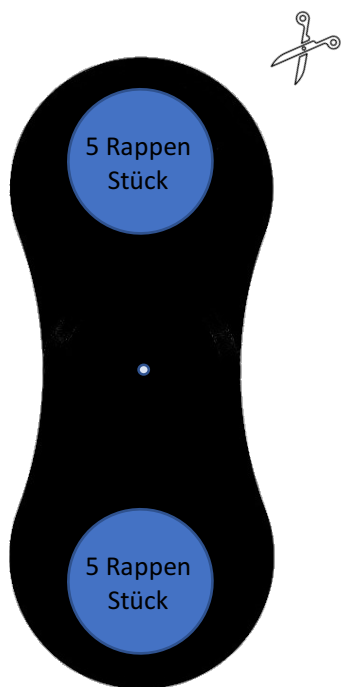


# Fidget Spinner Vorlagen

zum Ausdrucken. Bastle Dir einen eigenen Fidget Spinner aus Karton.



Fidget Spinner Vorlagen für Karton –  
funktioniert ohne Kugellager!!!

- Vorlage ausdrucken
- Ausschneiden
- Vorlage auf Karton kleben und nachschneiden
- 5 Rappen Stücke aufkleben
- Loch bohren
- Zahnstocher zuschneiden
- Deckel zuschneiden (Karton)
- Zahnstocher durch das Loch / oben und unten verkleben (am besten Heissleim oder Holzleim)

<http://muster-vorlage.ch>

